

**EBMUD ofrece tres reembolsos diferentes por este tipo de conversión.
La superficie de cada césped solo es elegible para un tipo de reembolso.**

Reembolso estándar:
\$1.00 por pie cuadrado

Súper Reembolso:
\$2.00 por pie cuadrado


Se requieren todos los elementos marcados con  continuación

Reembolso para franja divisoria de calle:
\$2.00 por pie cuadrado


clientes comerciales únicamente, vea el sitio web para obtener información sobre las áreas que reúnen los requisitos

¿Su jardín reúne los requisitos de un reembolso?


- El césped se ha mantenido en forma activa y se ha irrigado con agua potable de EBMUD.
- El proyecto de conversión del césped no ha comenzado.
- El proyecto no debe comenzar hasta que EBMUD le notifique su aprobación por escrito.

Requisitos del proyecto: = *Requerido para todos los reembolsos*  = *Requerido solo para el súper reembolso*


Método de conversión del césped (escoger uno)

- Remoción física: Rápido y efectivo, pero puede alterar y compactar la tierra. Es posible que se requiera compost/abono orgánico para mejorar la salud la tierra.
-  Mantillo/mulch: Colocar capas de cartón, compost y mantillo/mulch sobre el césped en lugar de removerlo físicamente o eliminarlo con herbicidas kJ. Si desea obtener más información sobre este sencillo proceso, visite lawntogarden.org.

Plantas

- Una vez que hayan crecido por completo, las plantas deben cubrir el 50% del área convertida. Se recomienda un árbol.
- Las plantas tienen que ser de bajo consumo de agua para nuestro clima local. Las plantas de bajo consumo de agua necesitan poca o nada de agua suplementaria una vez establecidas. Se aceptan plantas y árboles comestibles. Encuentre ejemplos en ebmud.com/plants.
-  La mayoría de las plantas son nativas de California.

Materiales


- Las áreas plantadas y la tierra expuesta deben cubrirse con 3 pulgadas de mantillo/mulch.
- El nuevo jardín puede incluir caminos o patios, siempre que sean permeables y permitan el paso del agua. Los materiales permeables pueden incluir adoquines o ladrillos rellenos de arena, grava o granito descompuesto.
- Solo se pueden usar barreras antimaleza biodegradables (p. ej., cartón o papel). No se permiten barreras antimaleza que no sean biodegradables (p. ej., malla antihierbas o plástico).
-  En las áreas plantadas debe aplicarse compost (de ½ pulg. como mínimo).

Riego

- Si actualmente se encuentra instalado un sistema de aspersores, este debe ser retirado, estar tapado o ser reemplazado con un sistema de goteo.*
- Si están instalados, los sistemas de goteo deben usar un regulador de presión y un filtro para garantizar el funcionamiento adecuado.
- Si hay plantas con distintas necesidades de riego, deben ser colocadas en zonas separadas para evitar el exceso de riego.

* Los proyectos comerciales pueden usar aspersores de alta eficiencia con la aprobación de EBMUD para obtener un reembolso reducido (se aplican condiciones).

Duración del proyecto

- El proyecto de conversión del césped se debe completar en un plazo de 9 meses a partir de su preaprobación.†
-  Las plantas se instalarán entre septiembre y febrero.‡

† Los proyectos de un súper reembolso pueden recibir tiempo adicional para tener en cuenta la ventana de plantación/siembra.

‡ El resto del proyecto (p. ej., preparación del sitio, colocación del mantillo/mulch) puede llevarse a cabo fuera de esta ventana.

Los proyectos **no** deben incluir:

- Césped artificial.
- Concreto, caminos mortero o caminos o patios pegados o sellados.
- Plantas que requieran riego moderado a frecuente una vez establecidas.
- Barreras antimaleza de plástico o materiales no biodegradables, incluida la malla antihierbas.
- Céspedes con poca agua a partir de semillas o césped. (sod).
- Plantas catalogadas como invasivas en ebmud.com/plants.